
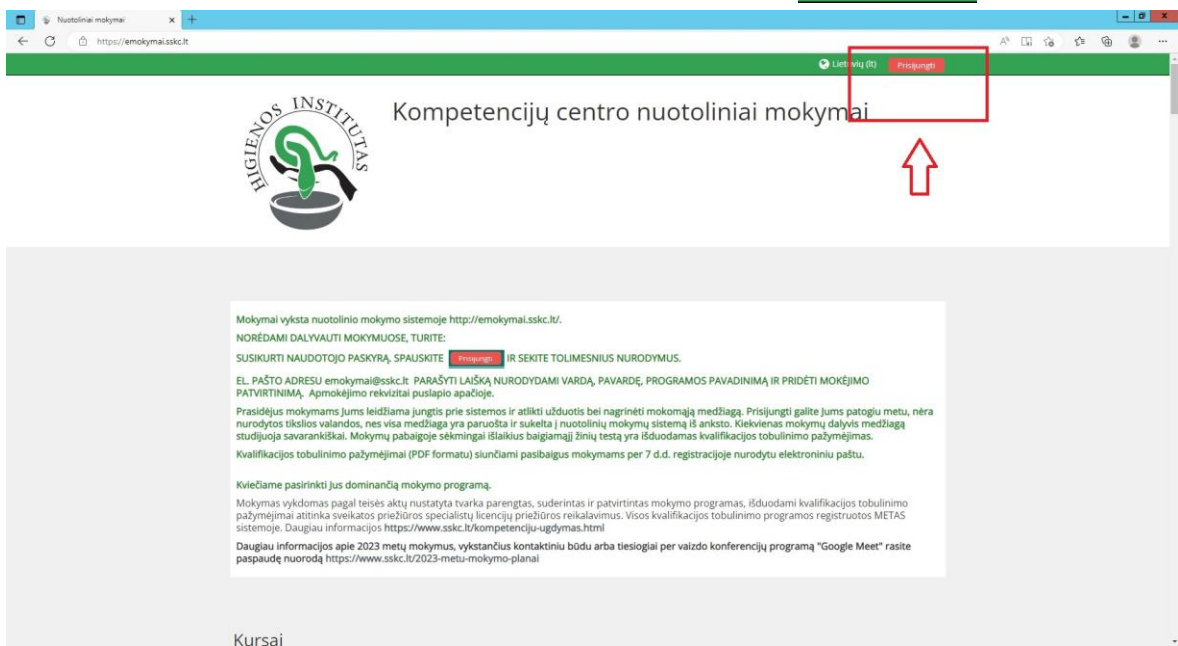
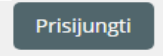
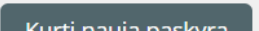


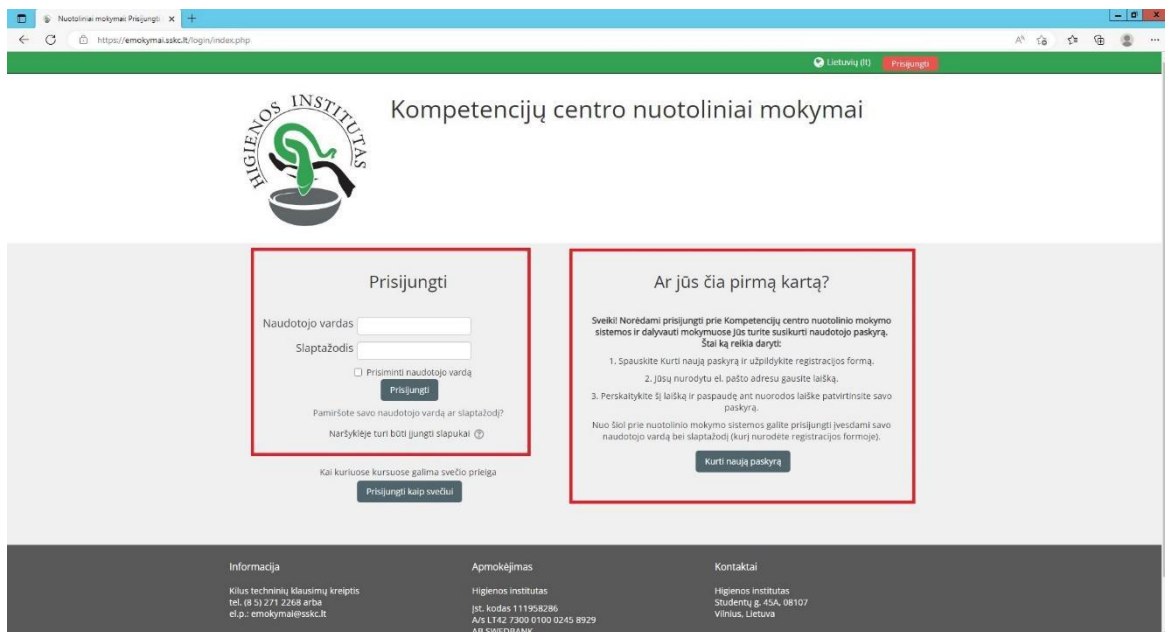
# PRISIJUNGIMO PRIE HIGIENOS INSTITUTO KOMPETENCIJŲ CENTRO VIRTUALIOS MOKYMO SI APLINKOS VADOVAS

1. Virtualią mokymosi aplinką pasiekti galite paspaudę nuorodą <https://emokymai.sskc.lt/>
2. Atsidariusiame nuotolinių mokymų lange paspauskite  (1 pav.)



1 pav. Prisijungimas virtualioje mokymosi aplinkoje

3. Atsidariusiame lange pasirinkite vieną iš prisijungimo variantų  arba  (2 pav.)

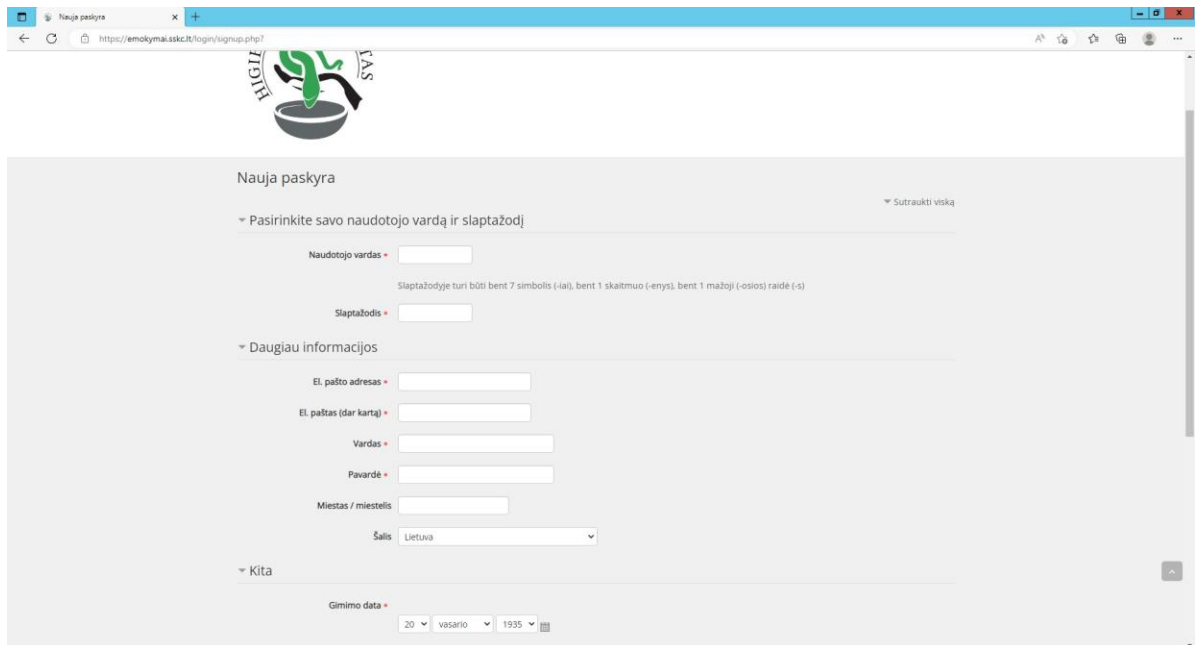


2 pav. Prisijungimo būdai

4. Jei prie virtualios mokymo aplinkos jungiatės pirmą kartą, pasirinkite

Kurti naują paskyrą

5. Atsidariusiame lange užpildykite registracijos formą (3 pav.)



3 pav. Registracijos forma

6. Registracijos formoje:

- Sukurkite savo naudotojo vardą ir slaptažodį;

**SVARBU.** Slaptažodis turi atitikti šiuos reikalavimus:

- turi būti ne trumpesnis nei 7 simboliai;
- turi turėti bent vieną mažąją raidę (a–z);
- turi būti bent vienas skaičius (0–9).

- Įveskite elektroninio pašto adresą;
- Nurodykite savo vardą ir pavardę;

**SVARBU.** Registracijos formoje pateikti duomenys bus naudojami ruošiant pažymėjimus, todėl vardą ir pavardę rašykite lotyniškais rašmenimis kaip nurodyta asmens dokumente.

- Nurodykite savo gimimo datą.

7. Registracijos formoje būtina užpildyti laukus, pažymėtus simboliu \*

8. Įsitikinkite ar teisingai užpildėte visus laukus ir spauskite

Kurti naują mano paskyrą

9. Į elektroninį paštą, kurį nurodėte registracijos metu, gausite nuorodą, kurią paspaudę patvirtinsite savo registraciją. Laiškai kartais perkeliama į Šlamšto (*angl. Spam*) katalogą, todėl prašome patikrinti ir jį.

10. Kitą kartą jungiantis prie virtualios mokymo aplinkos, skiltyje Prisijungti (2 pav.) suveskite savo Naudotojo vardą ir slaptažodį.
11. Susikūrę paskyrą, norėdami dalyvauti mokymuose, turite el. pašto adresu [emokymai@sskc.lt](mailto:emokymai@sskc.lt) parašyti laišką nurodydami savo vardą, pavardę, programos pavadinimą ir pridėti mokėjimą patvirtinantį dokumentą (apmokėjimo rekvizitus rasite <https://emokymai.sskc.lt> puslapio apačioje).
12. Atlikus šiuos veiksmus administratorius priskirs Jus į mokymus ir išsiųs Jums patvirtinamąją žinutę.

Jei reikia pagalbos, kreipkitės į svetainės administratorių el. paštu [emokymai@sskc.lt](mailto:emokymai@sskc.lt).